

平成27年度総合健診アンケート集計報告

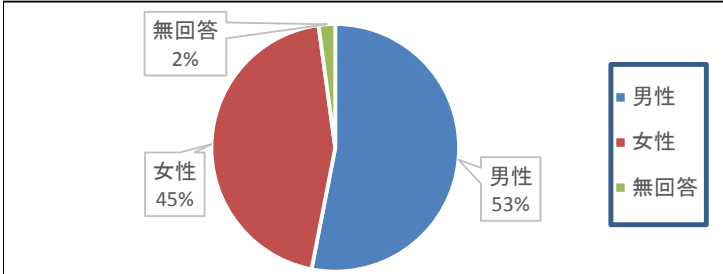
期間：H27年4月1日からH28年3月31日（年度集計）

(1)性別についてお聞かせください。

男性	女性	無回答	計
1252	1056	51	2359
53%	45%	2%	100%

総合健診受診者数

男	女	計
1424	1171	2595

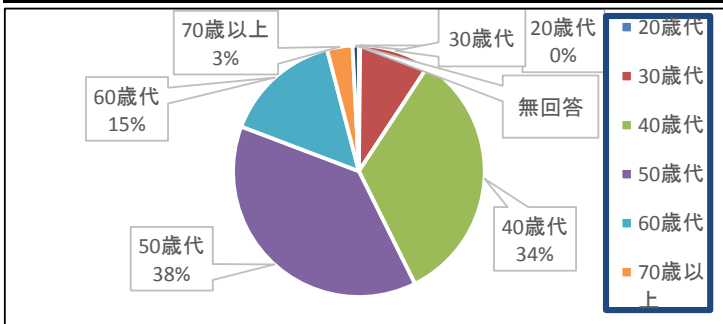


回収率 = $2359 \div 2595 = 0.909$

回収率 = 91%

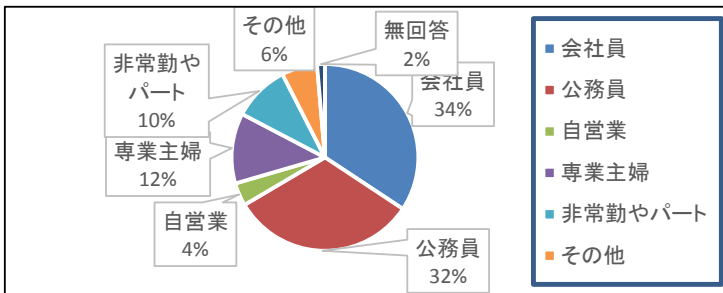
(2)年齢についてお聞かせください。

20歳代	30歳代	40歳代	50歳代	60歳代	70歳以上	無回答	計
4	214	787	898	357	77	19	2356
0%	9%	33%	38%	15%	3%	1%	100%



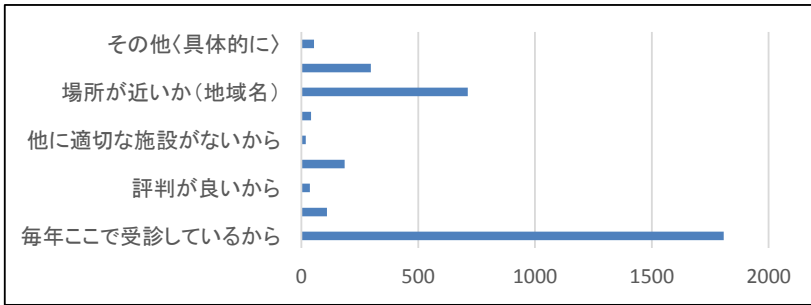
(3)ご職業についてお聞かせください。

会社員	公務員	自営業	専業主婦	非常勤やパート	その他	無回答	計
808	759	94	287	231	145	32	2356
34%	32%	4%	12%	10%	6%	1%	100%



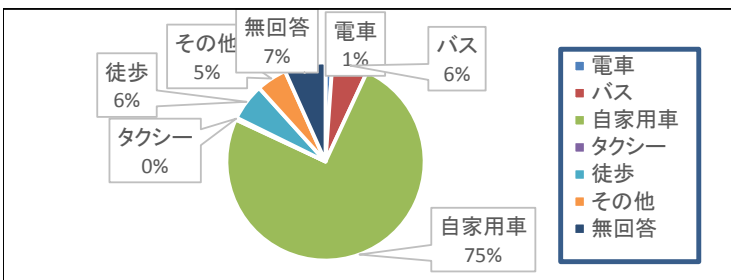
(4) 当センターを選んだ理由をお聞かせください。(複数回答可)

毎年ここで受診しているから	知人・家族から紹介されたため	評判が良いから	健診精度が信頼できるから	他に適切な施設がないから	ホームページを見て	場所が近いか(地域名)	会社で指定されたから(勤務地)	その他(具体的に)
1808	110	36	185	19	41	712	298	54



(5) 本日の交通手段をお聞かせください。

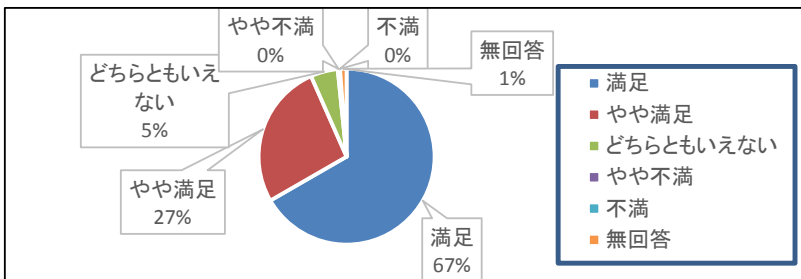
電車	バス	自家用車	タクシー	徒歩	その他	無回答	計
26	135	1746	8	140	116	156	2327
1%	6%	75%	0%	6%	5%	7%	100%



(6) 施設・設備についてお聞かせください。

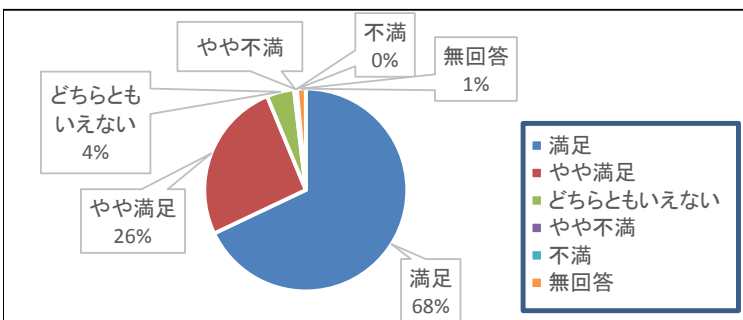
1. 施設内の案内表示は(案内)はわかりやすかったですか？

満足	やや満足	どちらともいえない	やや不満	不満	無回答	計
1573	630	118	8	2	28	2359
67%	27%	5%	0%	0%	1%	100%



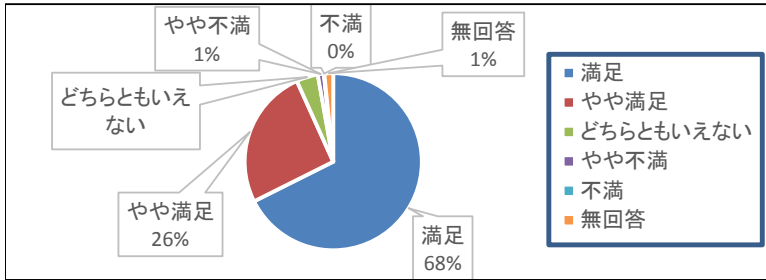
2. トイレや洗面所の清潔さや使いやすさはいかがでしたか？

満足	やや満足	どちらともいえない	やや不満	不満	無回答	計
1603	609	103	10	1	33	2359
68%	26%	4%	0%	0%	1%	100%



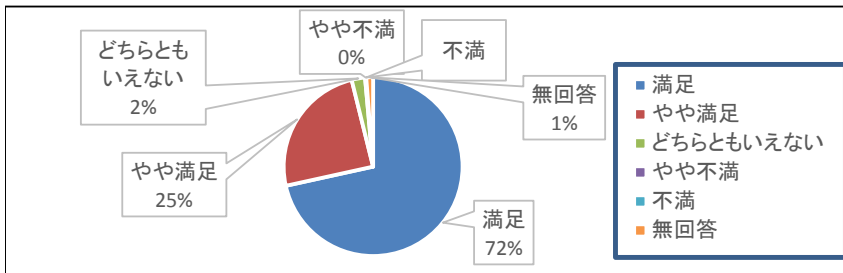
3. 空調や照明などの室内環境はいかがでしたか？

満足	やや満足	どちらともいえない	やや不満	不満	無回答	計
1595	605	93	26	2	38	2359
68%	26%	4%	1%	0%	2%	100%



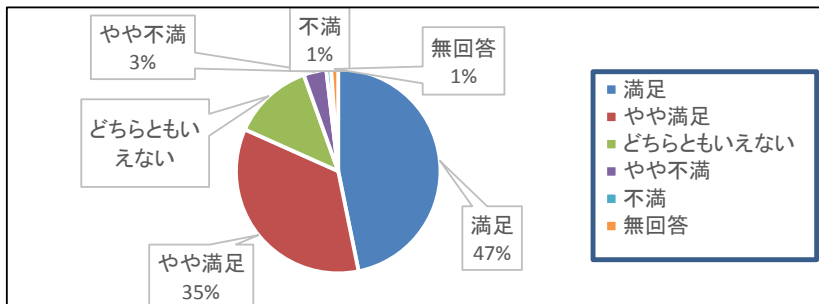
4. 施設全体の清潔感はいかがでしたか？

満足	やや満足	どちらともいえない	やや不満	不満	無回答	計
1688	580	57	5	0	29	2359
72%	25%	2%	0%	0%	1%	100%



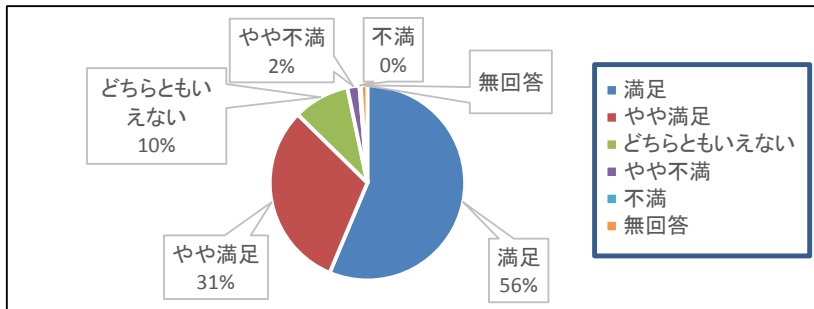
5. ロッカーは使いやすいですか？

満足	やや満足	どちらともいえない	やや不満	不満	無回答	計
1104	823	303	85	18	26	2359
47%	35%	13%	4%	1%	1%	100%



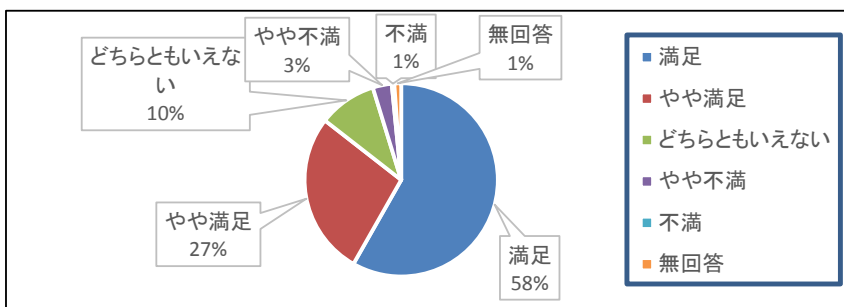
6. 検査着の着心地はいかがでしたか？

満足	やや満足	どちらともいえない	やや不満	不満	無回答	計
1326	730	220	47	5	26	2354
56%	31%	9%	2%	0%	1%	100%



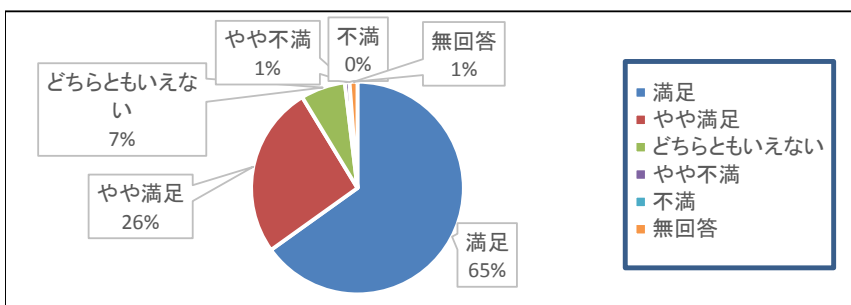
7. サンドルの履き心地はいかがでしたか？

満足	やや満足	どちらともいえない	やや不満	不満	無回答	計
1373	644	229	75	10	27	2358
58%	27%	10%	3%	0%	1%	100%



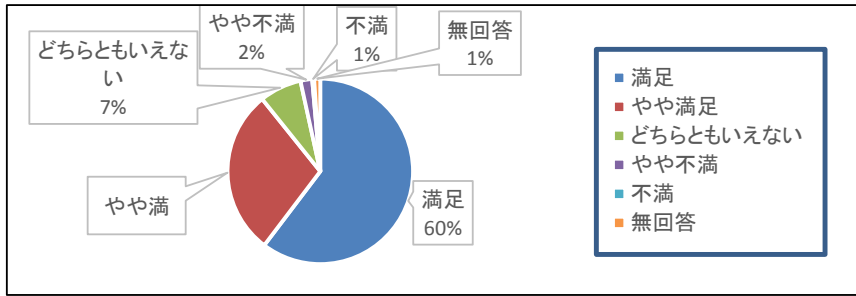
8. お食事処の居心地はいかがでしたか？

満足	やや満足	どちらともいえない	やや不満	不満	無回答	計
1536	618	160	17	0	28	2359
65%	26%	7%	1%	0%	1%	100%



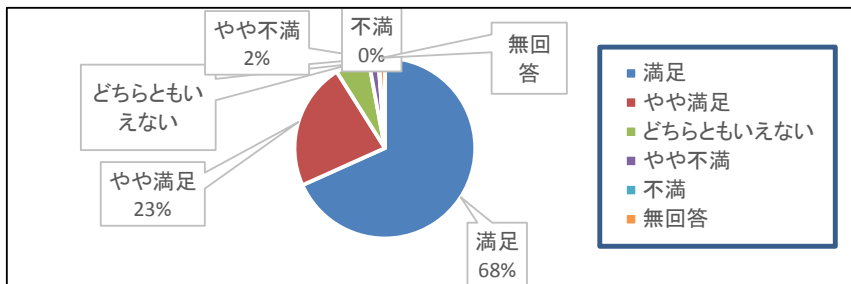
9. お食事の味付けは満足されましたか？

満足	やや満足	どちらともいえない	やや不満	不満	無回答	計
1423	682	173	48	8	25	2359
60%	29%	7%	2%	0%	1%	100%



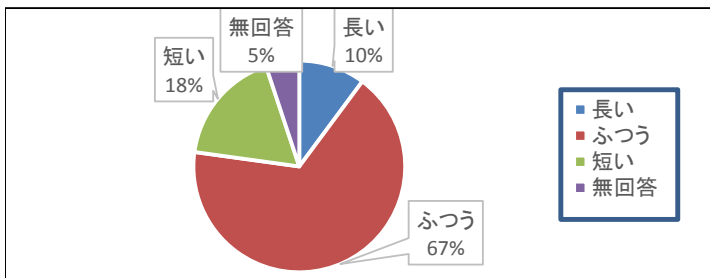
10. お食事の量は十分でしたか？

満足	やや満足	どちらともいえない	やや不満	不満	無回答	計
1610	537	142	41	3	25	2358
68%	23%	6%	2%	0%	1%	100%



(8) 各検査の待ち時間についてお聞かせください。

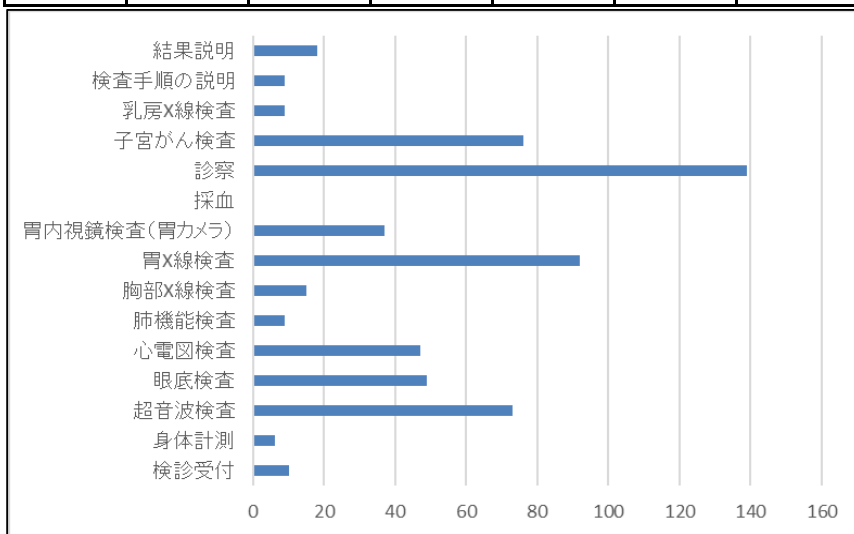
長い	ふつう	短い	無回答	計
239	1577	417	120	2353
10%	67%	18%	5%	100%



(9) 検査の待ち時間が「長い」とお答えになった方はどの検査が長かったかお聞かせください。(複数回答可)

検査受付	身体計測	超音波検査	眼底検査	心電図検査	肺機能検査	胸部X線検査	胃X線検査
10	6	73	49	47	9	15	92

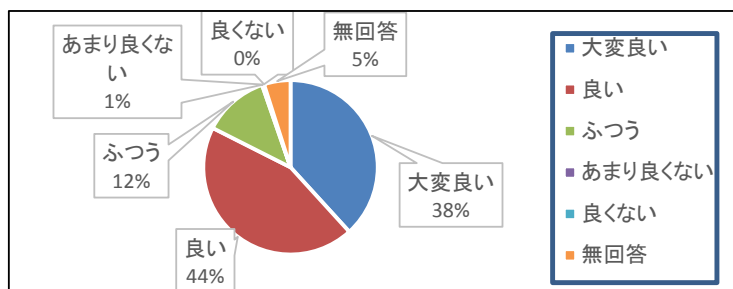
胃内視鏡検査(胃カメラ)	採血	診察	子宮がん検査	乳房X線検査	検査手順の説明	結果説明
37	0	139	76	9	9	18



(11) 当センター職員の対応についてお聞かせください。

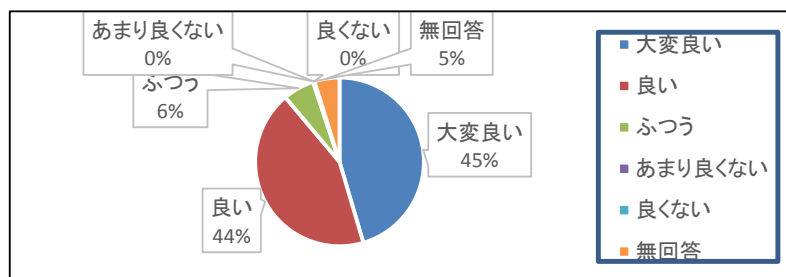
1. 医師

大変良い	良い	ふつう	あまり良くない	良くない	無回答	計
902	1043	289	9	0	116	2359
38%	44%	12%	0%	0%	5%	100%



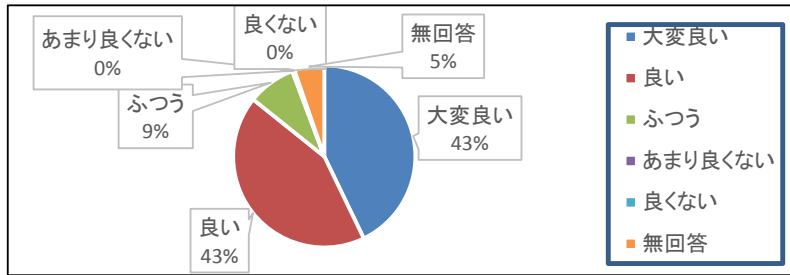
2. 看護師

大変良い	良い	ふつう	あまり良くない	良くない	無回答	計
1072	1025	142	7	0	113	2359
45%	43%	6%	0%	0%	5%	100%



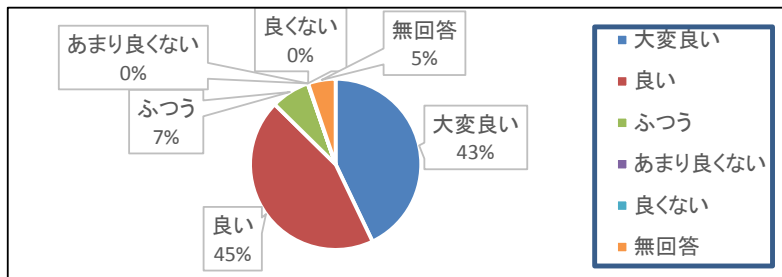
3. 放射線技師

大変良い	良い	ふつう	あまり良くない	良くない	無回答	計
1011	1012	201	10	0	125	2359
43%	43%	9%	0%	0%	5%	100%



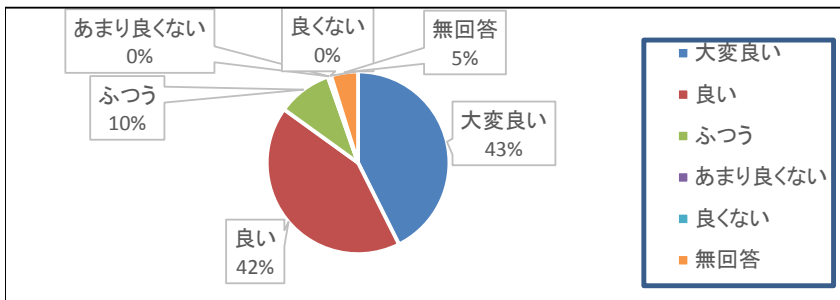
4. 臨床検査技師

大変良い	良い	ふつう	あまり良くない	良くない	無回答	計
1012	1049	173	2	0	123	2359
43%	44%	7%	0%	0%	5%	100%



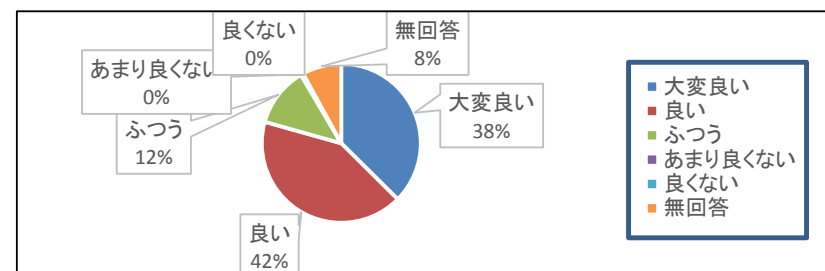
5. 受付職員

大変良い	良い	ふつう	あまり良くない	良くない	無回答	計
1005	999	228	8	6	113	2359
43%	42%	10%	0%	0%	5%	100%



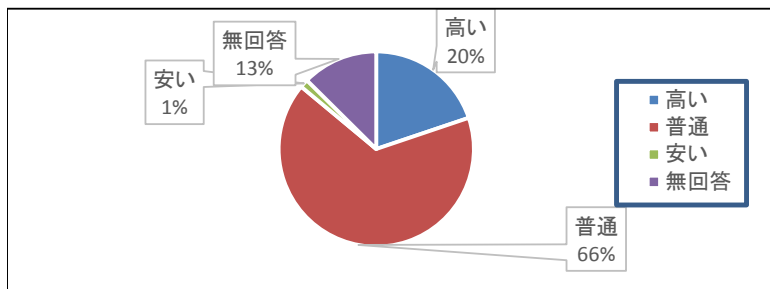
6. 上記以外の職員

大変良い	良い	ふつう	あまり良くない	良くない	無回答	計
883	989	287	9	3	188	2359
37%	42%	12%	0%	0%	8%	100%



(13) 健診(人間ドック)の料金についてお聞かせください。

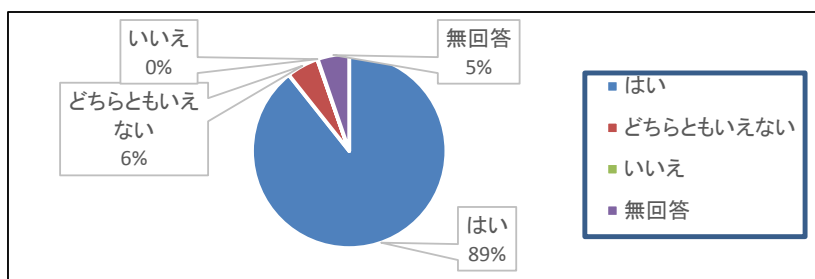
高い	普通	安い	無回答	計
467	1560	33	296	2356
20%	66%	1%	13%	100%



(15) 全般的なことについてお聞かせください。

1. 今後も当センターで総合健診の(人間ドック)を利用したいと思いますか？

はい	どちらとも いえない	いいえ	無回答	計
2107	126	2	124	2359
89%	5%	0%	5%	100%



2. 当センターの総合健診(人間ドック)を他の方に紹介したいと思いますか？

はい	どちらとも いえない	いいえ	無回答	計
1455	669	24	211	2359
62%	28%	1%	9%	100%

